



**AMBITO:** Interacción y comprensión del entorno

**OBJETIVO DE APRENDIZAJE:** Comunicar la posición de objetos empleando ubicación (dentro)









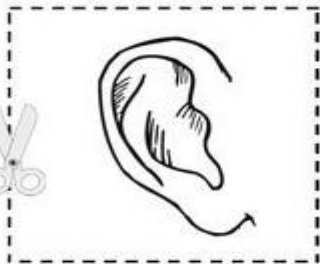
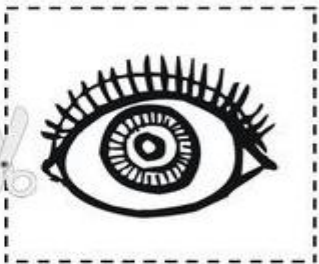




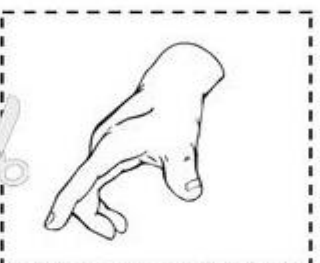

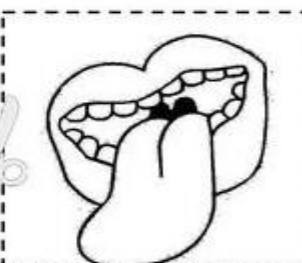
**INSTRUCCIÓN:** Observa la imagen, colorea, recorta los distintos órganos y pégalos **dentro** de cada sentido según corresponda.

FECHA: 06/04/2020

En este link encontrará el video de Barney y los 5 sentidos

<https://www.youtube.com/watch?v=0in29V1wKpE>

Mis cinco sentidos

	<b>olfato</b> 	<b>tacto</b> 			
<b>oído</b> 	<b>vista</b> 	<b>gusto</b> 			
					
					



**AMBITO:** Interacción y comprensión del entorno

**OBJETIVO DE APRENDIZAJE:** Comunicar la posición de objetos empleando ubicación (dentro)

**INSTRUCCIÓN:** JUEGO LA BOLSA MAGICA

En una bolsa (Género, papel o plástico) introduzca diferentes elementos para trabajar los 5 sentidos.

Sugerencia de materiales:

Audición: sonajeros, campana pequeña, etc.

Vista: fotografías, cuentos, láminas, etc.

Tacto: algodón, lija, pedazo de género, esponja, piedra, una pluma, etc.

Olfato: frascos aromáticos con diferentes olores (flores, café, cáscaras de naranja, etc.

Gusto: caramelos, fruta, etc.

- Una vez que tenga lista la Bolsa mágica con los elementos disponibles en su hogar, invite a la familia a jugar.
- Invite a sacar los elementos que están **dentro** de la bolsa con los ojos tapados e incentive a utilizar los sentidos para adivinar que es. Los integrantes de la familia se turnan para participar del juego
- Una vez finalizado el juego, marque con una X los sentidos que utilizaron en el juego

En esta link encontrará diferentes actividades para reforzar los sentidos

<https://www.educepeques.com/recursos-para-el-aula/fichas-de-infantil-los-5-sentidos.html>



**Instrucción:** Marca con una X ó dibújala en un cuaderno, los sentidos utilizados en el juego “La Bolsa Mágica”

## TRABAJAMOS LOS SENTIDOS





## TEMA LOS SENTIDOS

**AMBITO:** Interacción y Comprensión del Entorno



**O-A:** Comunicar la posición de objetos y personas.

**INSTRUCCIÓN:** Colorea las imágenes que se encuentran **FUERA** del recuadro y que ocupamos el sentido de la audición para utilizarlos.

<https://www.mundoprimaria.com/juegos-educativos/juegos-matematicas/geometria/geo-primer>

<https://arbolabc.com/juegos-para-ninos-de-preescolar#matematicas>

**FECHA:** 08/04/2020








**AMBITO:** Interacción y Comprensión del Entorno

**OBJETIVO DE APRENDIZAJE:** Comunicar la posición de objetos y personas

“Los conceptos **espaciales** son: arriba, abajo, adentro, afuera, adelante y atrás. Los conceptos **espaciales**, o la noción del espacio, es la capacidad que adquiere una persona **para** identificar una orientación **espacial**. **Con** estas destrezas, uno puede ubicarse a sí mismo o saber expresar dónde se encuentran las cosas.”

**INSTRUCCIÓN:** Colorea de color rojo los alimentos con sabor dulce que se encuentran **FUERA** del circulo y de color verde los alimentos salados que se encuentran dentro del cuadrado

**FECHA:** 09/04/2020







## TEMA: LOS SENTIDOS

**AMBITO:** Interacción y Comprensión del Entorno

**O-A:** Comunicar la posición de objetos y personas (ubicación).

**INSTRUCCIÓN:** ¿Qué está escuchando la niña? Encierra el elemento que está **CERCA** de ella. Colorea a la niña.

<https://www.hacerfamilia.com/ninos/noticia-ejercicios-habilidad-espacial-ninos-20160420151841.html>

FECHA: 10/04/2020

