



TEMA: YO Y MI CUERPO

AMBITO: Interacción y comprensión del entorno


O-A Comunicar la posición de objetos empleando ubicación arriba/abajo

INSTRUCCIÓN: Jugar en familia a “Simón Manda” dando las siguientes indicaciones: “Simón manda a que pongas la mano arriba de la cabeza, Simón manda a que te coloques arriba de la silla, Simón manda que te coloques abajo de la silla, Simón manda que coloques las manos abajo”. Luego observa la imagen y colorea el niño que tiene el brazo arriba y pega papel picado a la niña que tiene los brazos abajo.

FECHA: 30/03/202

En este link encontrara un video explictivo de las nociones espaciales

<https://www.youtube.com/watch?v=ZWT917WVLwU>






AMBITO: Interacción y comprensión del entorno

O-A: Comunicar la posición de objetos empleando ubicación arriba/abajo

*“La **orientación espacial** es una habilidad básica para moverse y situarse dentro del espacio. Además, también es necesaria para actividades tan comunes como escribir recto, leer, diferenciar entre derecha e izquierda y, en general, situar los objetos y orientar nuestros movimientos en el espacio que nos rodea.”*

INSTRUCCIÓN: Observa la imagen e indica al niño que está arriba del árbol, enciérralo en un círculo. Luego el niño que esta abajo del árbol márcalo con una X. Preguntar ¿dónde está el niño? Indicando una imagen y luego la otra dando el tiempo necesario para que el párvulo responda, fortaleciendo conceptos **ARRIBA-ABAJO**

FECHA: 31/03/2020





AMBITO: Interacción y comprensión del entorno

O-A: Emplear cuantificadores: muchos - pocos al comparar cantidades

“Conceptos que tienen relación **para** indicar cantidades indefinidas o relativas sin precisar un número”.

Instrucciones: Con apoyo de un adulto, dibuja y colorea según se indica.

FECHA: 01/04/202

<https://fichasdepreescolar.blogspot.com/2018/12/aprendiendo-cuantificadores-pocos-y.html>

Muchos - pocos

➤ **Capacidad:** Compara y describe colecciones de objetos utilizando cuantificadores.

1. Colorea el dibujo que tiene muchos globos:



2. Colorea el dibujo que presenta pocos pájaros:





AMBITO: Interacción y comprensión del entorno

O-A: Emplear cuantificadores: muchos - pocos al comparar cantidades

“Conceptos que tienen relación **para** indicar cantidades indefinidas o relativas sin precisar un número”.


Instrucciones: Pide a un adulto que lea las instrucciones y comenten al respecto. Colorea según se indica.

FECHA:01/04/2020

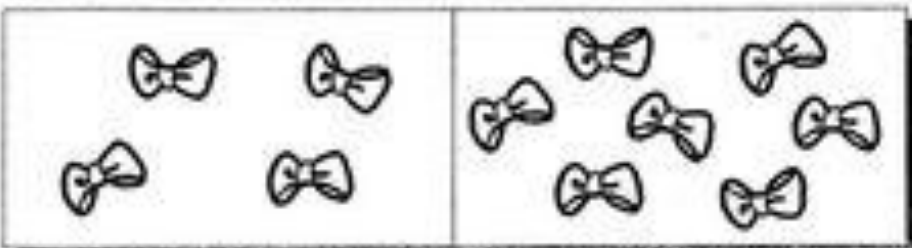
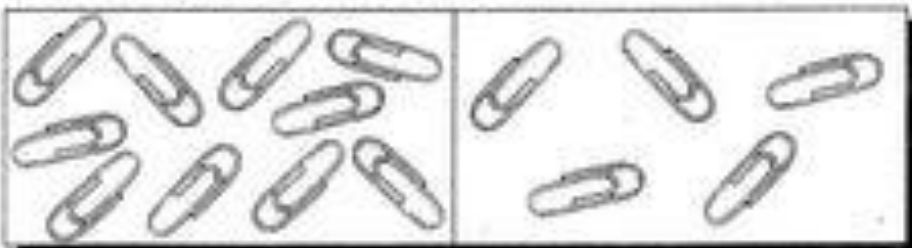
<https://www.youtube.com/watch?v=7uSs9irYwUg>

¡Muchos o pocos!

Colorea donde hay muchos.



Encierra al grupo donde hay pocos.





AMBITO: Interacción y Comprensión del Entorno

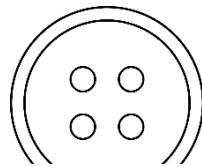
O-A: Identificar atributos de figuras 2d, según su **FORMA**

“Existen muchas **formas geométricas**, aquí tenemos las más simples: El cuadrado, el triángulo y el rectángulo son **figuras geométricas planas**, formadas por líneas rectas cerradas. El círculo también es una figura plana pero a diferencia de las anteriores está formado por una línea curva cerrada.”

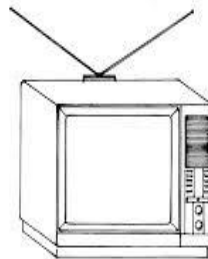
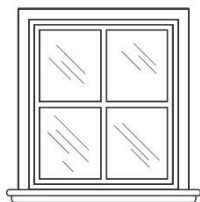

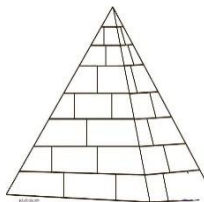



<https://www.mundoprimaria.com/juegos-educativos/juegos-matematicas/geometria/geo-primer0>

INSTRUCCIÓN: Observa los objetos e identifican en qué se parecen; colorea del mismo color los objetos que tienen formas semejantes.

FECHA: 02/04/2020



www.dibujos-para-colorear.es





AMBITO: Interacción y Comprensión del Entorno

OBJETIVO DE APRENDIZAJE: Identificar atributos de figuras 2d, según su **FORMA**

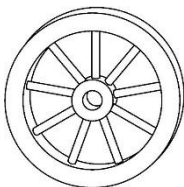
*“Existen muchas **formas geométricas**, aquí tenemos las más simples: El cuadrado, el triángulo y el rectángulo son **figuras geométricas** planas, formadas por líneas rectas cerradas. El círculo también es una figura plana pero a diferencia de las anteriores está formado por una línea curva cerrada.”*

INSTRUCCIÓN: Observa y colorea los objetos con el color correspondiente según tengan la misma forma de cada figura geométrica.

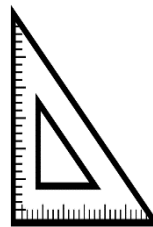



<http://www.mundoderukkia.com/2017/03/50-actividades-aprender-figuras.html>

FECHA: 03/04/2020

CUADRADO



CIRCULO



TRIANGULO

