








Actividades de Pensamiento Matemático

1.- Actividad: “ Cuenta y colorea los objetos”

Objetivo: Emplear los números para contar e identificar hasta el 10.

Colorea

Colorea el número de objetos indicado. Repasa el trazo de los números.

5	→	
8	→	
2	→	
6	→	
9	→	
4	→	
3	→	

1 2 3 4 5 6 7 8 9 10

2.- Actividad: "Ubicación Espacial"

Objetivo: Comunicar la posición de objetos y personas de acuerdo a punto de referencia.

Instrucción: 1.- Colorea las hojas que están arriba del árbol

2.- Colorea el árbol que está cerca de la casa.

3.- Marca con una "X" las hojas que están abajo del árbol.

4.- Dibuja un caracol lejos de la niña.




3.- Actividad: “Ubiquemos nuestra Izquierda – Derecha”

Objetivo: Identificar izquierda y derecha

Instrucción: Dibujar un globo en la mano derecha de la niña y un volantín en la mano izquierda. Colorea.

CUANTIFICADORES BÁSICOS
ESPACIALES “izquierda-derecha”



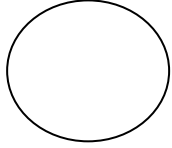
Experiencia de aprendizaje: Dibujar un globo en la mano derecha de la niña y un volantín en la mano izquierda. Colorear.

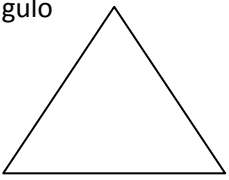
Sugerencias: La educadora o educador trabajará las simetrías corporales y la lateralidad mediante ejercicios de izquierda y derecha. ¿En qué lado de tu cuerpo está el corazón?
¿Cuántos brazos tienes? Una pierna en el lado derecho y la otra en el lado... El docente de Educación Física puede ayudar a reforzar estos conceptos.


4.- Actividad: "Reconociendo figuras geométricas"


Objetivo: Identificar atributos de figuras geométricas en objetos de la realidad.

Instrucción: Recorta y pega objetos de acuerdo a la figura geométrica indicada:

<p>Círculo</p> 	
--	--

<p>Triángulo</p> 	
--	--

<p>Cuadrado</p> 	
---	--

<p>Rectángulo</p> 	
---	--




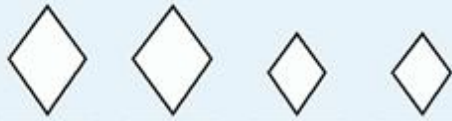

5.- Actividad: "Secuencia de Patrones"

Objetivo: Crear patrones de dos o tres elementos.

Instrucción: Observa y completa dibujando cada secuencia.

Secuencia por tamaño y forma

1. Observa y completa cada secuencia.

	_____	_____	_____	_____
	_____	_____	_____	_____
	_____	_____	_____	_____
	_____	_____	_____	_____
	_____	_____	_____	_____

ias de actividades de Matemáticas:

- <https://www.materialdeaprendizaje.com/categoria/preescolar/preescolar-5-anos/matematica-5-anos/>
- <https://la.ixl.com/math/preescolar>
- <https://www.edufichas.com/matematicas/>
- <https://www.pinterest.cl/pin/670051250782842854/>