





Ficha de estimulación cognitiva kínder

Objetivo: Desarrollar memoria visual y concentración, por medio del reconocimiento de formas.

Sombras y siluetas

Instrucciones:

- Comente con su hijo/a si ha observado la sombra que proyectan los objetos y personas con la luz.
- Pídale que observe cuidadosamente las figuras y las siluetas.
- Indique que debe unir con una línea la figura con la silueta que le corresponda.





Ficha de estimulación cognitiva kínder

Objetivo: Estimular la memoria visual, la atención sostenida y la percepción.

Rastreo visual

Instrucciones:

- Pídale al niño o a la niña que observe cuidadosamente los animales del recuadro y comenten sus nombres.
- Indique lo siguiente: encierra en un círculo todos los monitos que encuentres.
- Señale que debe colorear los pingüinos de color azul.

Rodea con un círculo:  Colorea de azul: 





Ficha de estimulación cognitiva kínder

Objetivo: Desarrollar la memoria visual y contribuir a consolidar el concepto de animales.

Un animal diferente

Instrucciones:

- Comente con su hijo/a sobre animales que conoce.
- Pida al niño o a la niña que observe cuidadosamente las figuras de cada serie y mencionen el nombre de cada animalito.
- Explique que en cada serie hay un animalito que es diferente a los demás.
- Indique a su hijo/a que lo identifique y lo encierre en un círculo.
- Verifique que haya señalado correctamente el animalito diferente en cada serie.
- Comenten porqué es diferente.








Ficha de estimulación cognitiva kínder

Objetivo: Estimular la atención y la coordinación de los movimientos.

Laberintos

Instrucciones:

- Dialogue con el niño o niña sobre las opciones del recorrido que debe hacer el conejo para llegar a la zanahoria.
- Previo a la actividad reproduzcan el ejercicio con el dedo.
- Indique a su hijo/a que con un lápiz debe marcar el camino correcto.





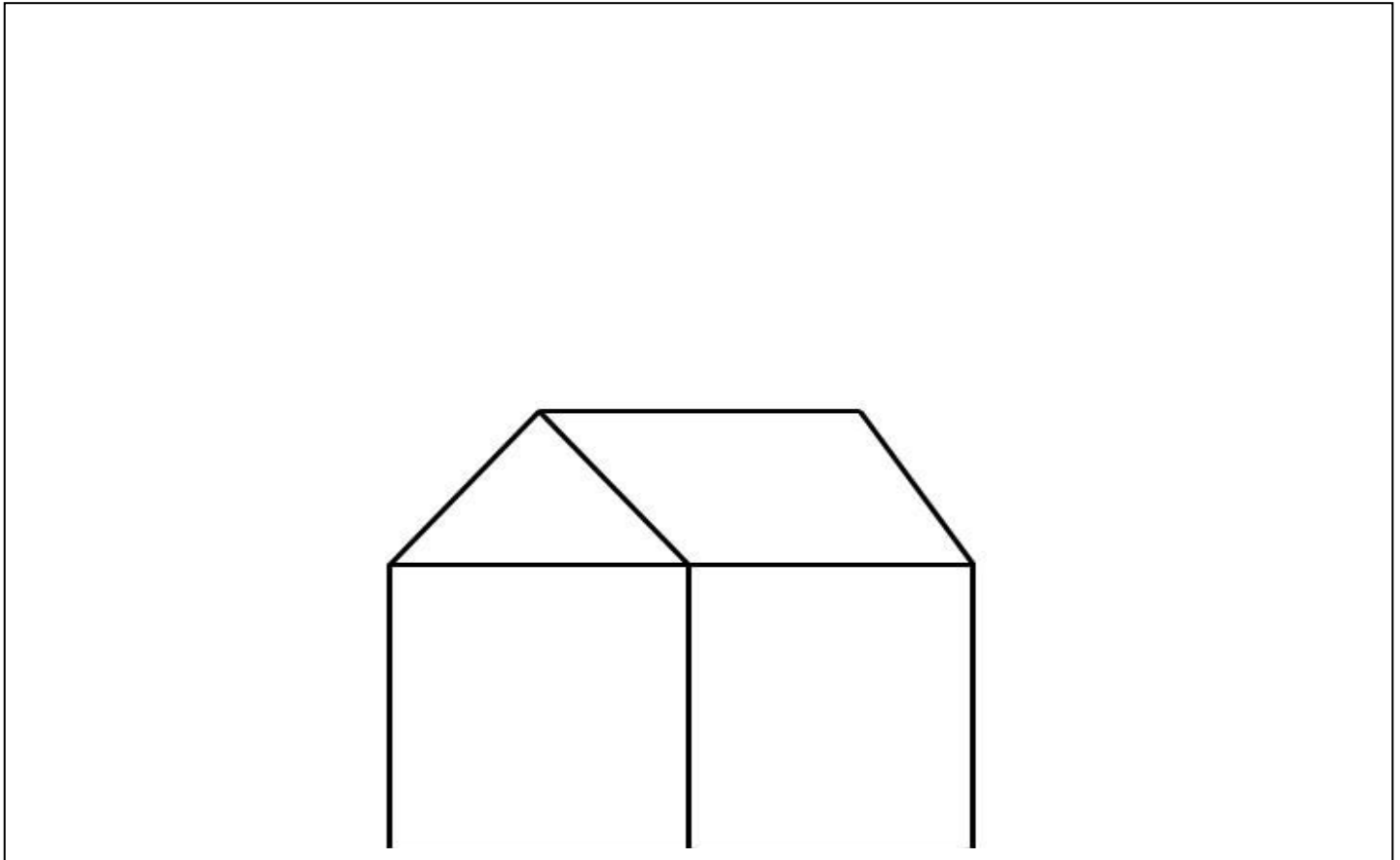
Ficha de estimulación cognitiva kínder

Objetivo: Fomentar la memoria, la atención sostenida y el seguimiento de instrucciones.

¡Completemos lo que falta!

Entregue el material al niño/a e indique de forma paulatina las siguientes instrucciones:

- ✓ Dibuja una puerta en la casa
- ✓ Dibuja una ventana redonda encima de la puerta
- ✓ Dibuja una chimenea
- ✓ Dibuja dos ventanas cuadradas
- ✓ Dibuja dos árboles
- ✓ Dibuja tres nubes
- ✓ Dibuja un sol



Ficha de estimulación cognitiva kínder

Objetivo: Estimular el desarrollo de la percepción, la atención sostenida y la motricidad fina.

Objetos perdidos

Instrucciones:

- Pida a su hijo/a que observe la copia que le entregó.
- Pregunte sobre lo que observó.
- Invítelo/la a que descubra los objetos que están ocultos y que use un color diferente para cada figura que encuentre.

