





Bienvenidos y bienvenidas a la semana N°35, **NO ES NECESARIO IMPRIMIR** Después de ver el video, puede hacer la actividad en hoja de block o cuaderno.

Guía N° 1 Ámbito Desarrollo Personal y Social Kinder (Semana del 14 de diciembre al 18 de diciembre)	
Núcleo	Convivencia y Ciudadanía
Objetivo de Aprendizaje	(7) Identificar objetos, comportamientos y situaciones de riesgo que pueden atentar contra su bienestar y seguridad, o la de los demás, proponiendo alternativas para enfrentarlas.
Contenido	Escuela Segura "Autocuidado"
Habilidad:	Identificar
Actividad Instrucción	<p style="text-align: center;"><u>"Festividades de Fin de Año"</u> 16-12-2020</p> <ul style="list-style-type: none">● Conversa con tu familia sobre el significado de Autocuidado y de cómo celebran la festividad de Año Nuevo.● La familia, le plantea al niño o niña las siguientes preguntas: ¿Qué significa Prevención?, ¿Cómo te ha enseñado Santi a cuidarte de las quemaduras?, ¿Qué son los Fuegos Artificiales? y ¿Quiénes pueden manipularlos?● Observa en familia el video "Santi y los Fuegos Artificiales" (link) y los adultos plantean preguntas con la intencionalidad educativa de que logren identificar la situación de riesgo y qué harían ellos para evitarla, reforzando el autocuidado.● Se sugiere utilizar Material Complementario adjuntado en esta Guía de Trabajo, con la finalidad de reforzar la temática.● Realiza un dibujo relacionado al contenido del video, colorea y ambienta.● Pídele a un adulto que envíe a la Educadora una fotografía de tu trabajo.● Responde oralmente las preguntas de cierre (finales): ¿Puedes manipular los Fuegos Artificiales?, ¿Qué daños te pueden ocasionar? y ¿Para qué te sirve lo aprendido?● Ticket de Salida: Dibuja y colorea "Santi y los Fuegos Artificiales" <p style="text-align: center;"> ¡Felicitaciones por tus logros! </p>



Bienvenidos y bienvenidas a la semana N°35, **NO ES NECESARIO IMPRIMIR** Después de ver el video, puede hacer la actividad en hoja de block o cuaderno.

Indicador de Evaluación	Identifica la situación de riesgo.
Link	https://www.youtube.com/watch?v=8D4tZfF7CUY
Materiales	Video, material complementario, cuaderno de tareas y lápices.

Material Complementario



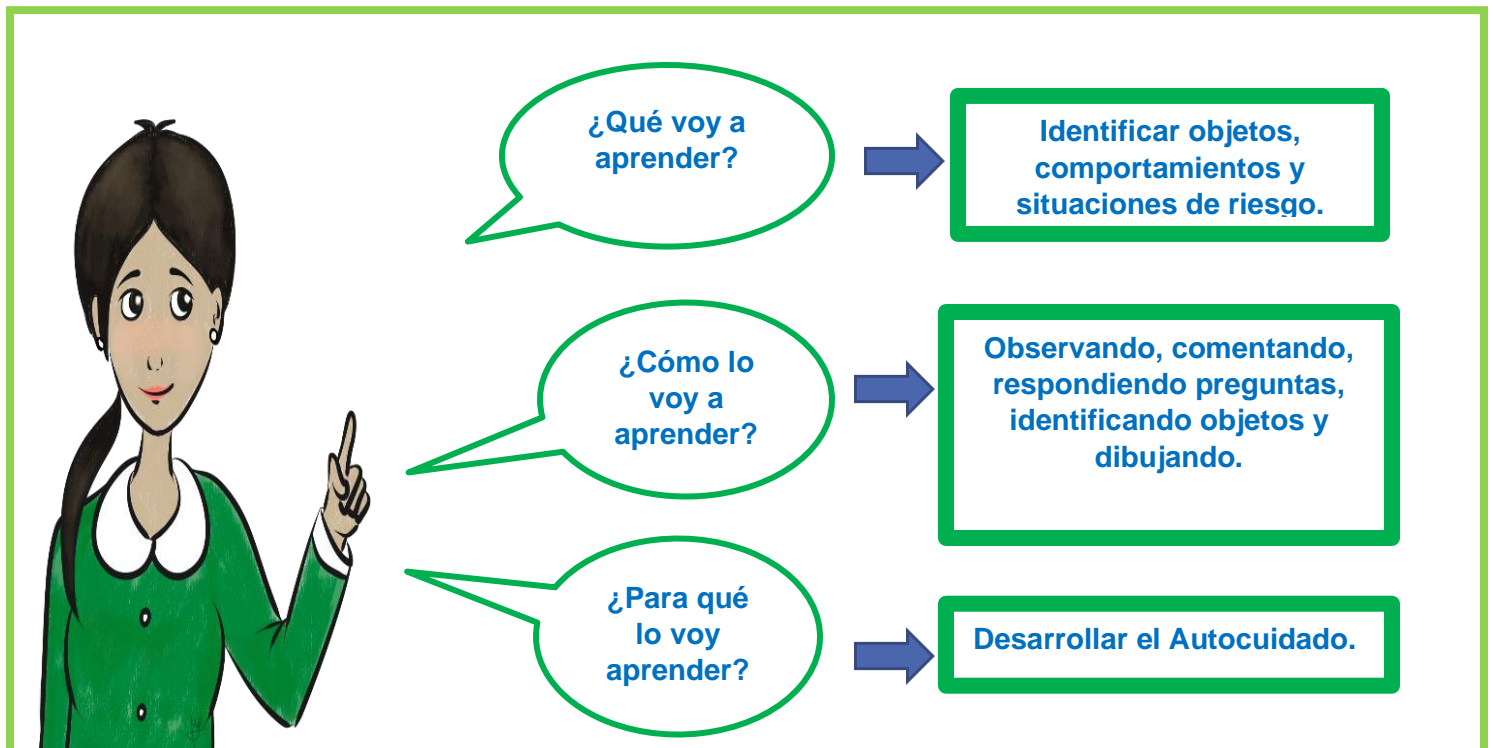


Bienvenidos y bienvenidas a la semana N°35, **NO ES NECESARIO IMPRIMIR** Después de ver el video, puede hacer la actividad en hoja de block o cuaderno.

Núcleo Convivencia y Ciudadanía

OA: Identificar objetos, comportamientos y situaciones de riesgo que pueden atentar contra su bienestar y seguridad, o la de los demás, proponiendo alternativas para enfrentarlas.

Ruta de Aprendizaje





Bienvenidos y bienvenidas a la semana N°35, NO ES NECESARIO IMPRIMIR Después de ver el video, puede hacer la actividad en hoja de block o cuaderno.

Ticket de Salida

Dibuja y colorea "Santi y los Fuegos Artificiales"