




Bienvenidos y bienvenidas a la semana N°29, **NO ES NECESARIO IMPRIMIR** Después de ver el video, puede hacer la actividad en hoja de block o cuaderno.

Guía N° 2 Ámbito Desarrollo Personal y Social Kinder (Semana del 26 de octubre al 30 de octubre)	
Núcleo	Convivencia y Ciudadanía
Objetivo de Aprendizaje	(7) Identificar objetos, comportamientos y situaciones de riesgo que pueden atentar contra su bienestar y seguridad, o la de los demás, proponiendo alternativas para enfrentarlas.
Contenido	Escuela Segura “Autocuidado”
Habilidad:	Identificar
Actividad Instrucción	<p style="text-align: center;"><u>“Santi y el Fuego”</u> 30-10-2020</p> <ul style="list-style-type: none">● Conversa con tu familia sobre el significado de Autocuidado y señala cómo te cuidas en el hogar.● La familia, le plantea al niño o niña las siguientes preguntas: ¿Qué significa Prevención?, ¿Cómo te puedes cuidar del fuego? y ¿Qué precauciones debes tener?● Observa en familia imágenes relacionadas con las temáticas enseñadas con anterioridad en Escuela Segura (Prevención de Accidentes Escolares, Prevención de Accidentes en el Hogar, Lavado de Manos y Volantín Seguro), Se adjuntan en Material Complementario en esta Guía.● La familia formula preguntas con la intencionalidad educativa de que identifiquen los objetos o situaciones riesgosas observadas y den soluciones de autocuidado.● Observa y comenta video “Santi y el Fuego” (link) y compártelo con tu familia.● Realiza un dibujo alusivo al tema en una hoja de block empleando lápices de colores, el cual será enviado al Concurso Virtual de Coaniquem.● Pídele a un adulto que envíe fotografía de tu creación a tu Educadora.● Responde oralmente las preguntas de cierre (finales): ¿En qué te ayuda lo aprendido?, ¿Cómo debes cuidarte?, ¿Si te has quemado alguna vez, por qué crees que te sucedió?, ¿Te volvería a suceder después de lo aprendido y ¿Qué otros objetos y acciones son peligrosas fuera del hogar?● Realiza Ticket de Salida: Dibuja y colorea “Santi y el Fuego”



Bienvenidos y bienvenidas a la semana N°29, **NO ES NECESARIO IMPRIMIR** Después de ver el video, puede hacer la actividad en hoja de block o cuaderno.


	 <p>¡Felicitaciones por tus logros!</p>
Indicador de Evaluación	Identifica la situación de riesgo.
Link	https://drive.google.com/file/d/1WsZzo_dDI7X8zUEje2LM574dyvy7Om7V/view?usp=sharing
Materiales	Video, cuaderno de tareas y lápices.



Bienvenidos y bienvenidas a la semana N°29, NO ES NECESARIO IMPRIMIR Después de ver el video, puede hacer la actividad en hoja de block o cuaderno.

Material Complementario

1. Prevención de Accidentes Escolares





Bienvenidos y bienvenidas a la semana N°29, NO ES NECESARIO IMPRIMIR Después de ver el video, puede hacer la actividad en hoja de block o cuaderno.

2. Prevención de Accidentes en el Hogar





Bienvenidos y bienvenidas a la semana N°29, **NO ES NECESARIO IMPRIMIR** Después de ver el video, puede hacer la actividad en hoja de block o cuaderno.

3. Lavado de Manos





Bienvenidos y bienvenidas a la semana N°29, **NO ES NECESARIO IMPRIMIR** Después de ver el video, puede hacer la actividad en hoja de block o cuaderno.

4. Volantín Seguro



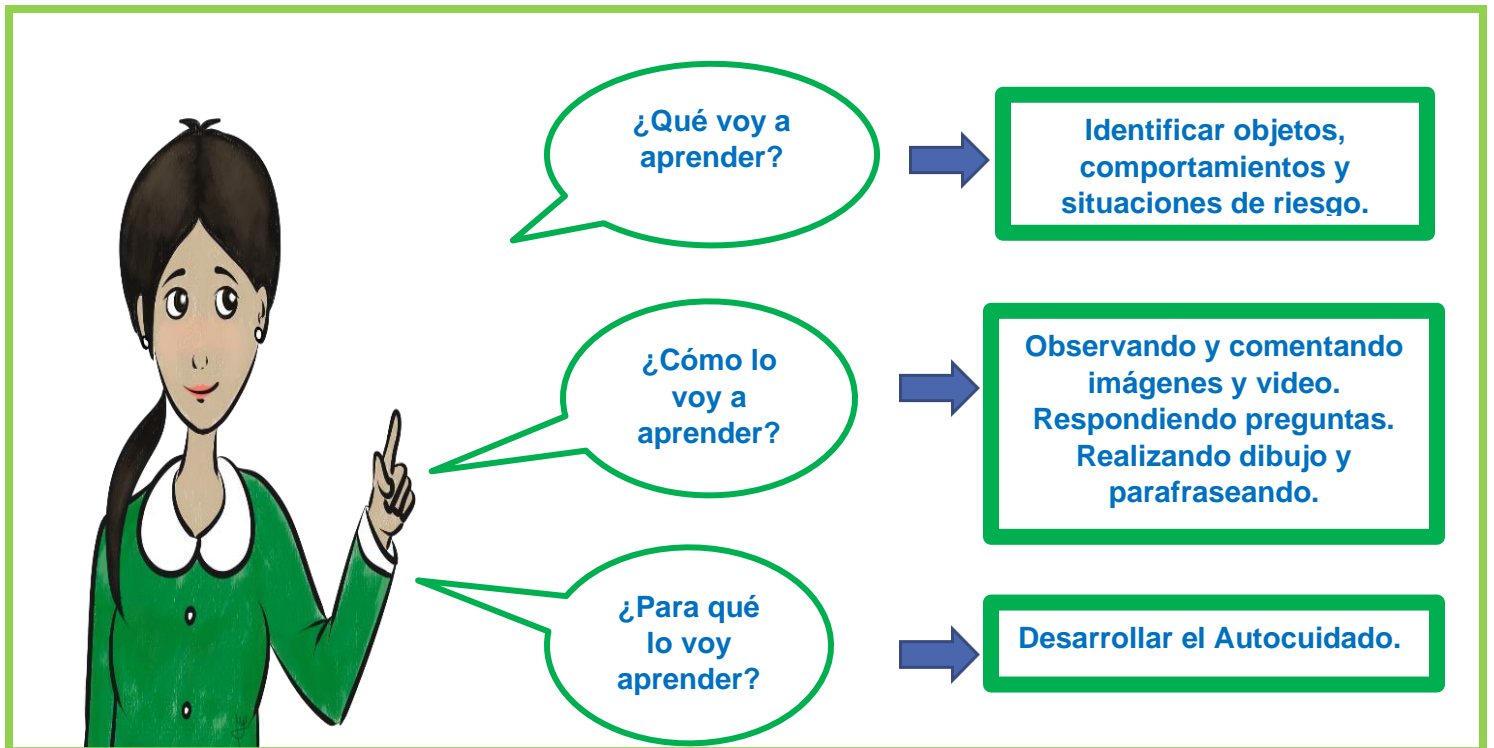


Bienvenidos y bienvenidas a la semana N°29, **NO ES NECESARIO IMPRIMIR** Después de ver el video, puede hacer la actividad en hoja de block o cuaderno.

Núcleo Convivencia y Ciudadanía

OA: Identificar objetos, comportamientos y situaciones de riesgo que pueden atentar contra su bienestar y seguridad, o la de los demás, proponiendo alternativas para enfrentarlas.

Ruta de Aprendizaje





Bienvenidos y bienvenidas a la semana N°29, NO ES NECESARIO IMPRIMIR Después de ver el video, puede hacer la actividad en hoja de block o cuaderno.

Ticket de Salida

Dibuja y colorea "Santi y el Fuego"