



Ámbito Interacción y Comprensión del Entorno

Núcleo : Comprensión del Entorno Sociocultural

Guía N° 6: 20 de mayo 2020.

Segundo Nivel de Transición.

Actividad: “Conozcamos la Epopeya de Iquique”

Objetivo de Aprendizaje: (5) Comunicar algunos relatos sociales sobre hechos significativos del pasado de su país, apoyándose en recursos tales como: videos u objetos representativos.

Habilidad: Comunicar.


Contenido: Combate Naval de Iquique.

Instrucciones:

- Sr. Apoderado comente a su hijo(a) que el día de hoy recordaremos el hecho histórico del “Combate Naval de Iquique”.
- Invite a su hijo a observar y comentar video educativo que muestra el link <https://www.youtube.com/watch?v=ZHcg0o6TGyE>
- Recordar a través de preguntas el hecho histórico:
 - ¿Quién fue Arturo Prat?
 - ¿Cómo era él?
 - ¿Qué sucedió en Iquique?
- Se sugiere apoyar con imágenes complementarias adjuntas.
- Junto a su hijo dramaticen el Combate Naval de Iquique (algunos pasajes).
- Con material reciclable u otros que cuente en el hogar, confeccione “La Esmeralda”.
- Se adjunta sugerencia de modelo de la corbeta.
- Se finaliza, felicitando a su hijo por los logros.




Modelo de Esmeralda






Algunas sugerencias para su confección

1. Cortar las piezas del barco con cartón, pegarlas y pintarlas.




2. Copiar modelo de velas y pegarlas a los palos de brochetas.





3. Dibujar, colorear bandera y pegarla en palo de brocheta.



4. Por último, armar según modelo.



¡Felicitaciones por tu trabajo!



Imágenes complementarias

COMBATE NAVAL DE IQUIQUE



Arturo Prat





Corbeta Esmeralda



Monitor Huáscar

