



ESCUELA SEGURA

Nombre:

Fecha: _____

Tema : “Educación Vial”

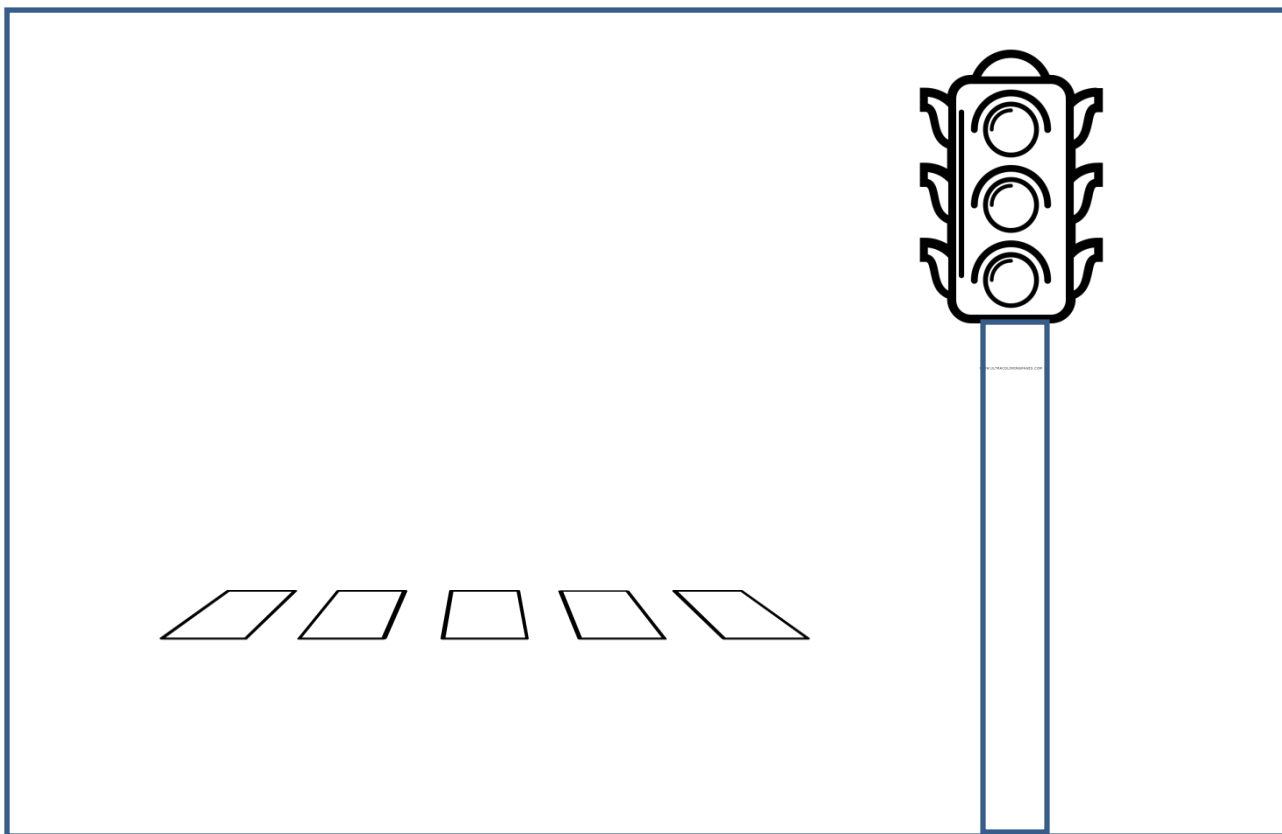
Núcleo : Convivencia y Ciudadanía

Objetivo de Aprendizaje: Identificar objetos, comportamientos y situaciones de riesgo que pueden atentar contra su bienestar y seguridad, o la de los demás, proponiendo alternativas para enfrentarlas.

Mes : Abril

Experiencia de Aprendizaje:

- Observa y comenta en familia el video Jota Jota quiere aprender sobre seguridad vial: cruzando la calle. <https://www.youtube.com/watch?v=Chp2itmlA5k>
- Reflexionar en familia sobre el autocuidado y la importancia de las señaléticas.
- Observa la imagen y dibújate cruzando correctamente la calle. (Ambienta).





ESCUELA SUSTENTABLE

Nombre:


Fecha: _____

Núcleo : Exploración del Entorno Natural

Objetivo de Aprendizaje: Comprender que la acción humana puede aportar al desarrollo de ambientes sostenibles.

Experiencia de Aprendizaje:

- Conversar en familia sobre acciones que contribuyen a un ambiente sostenible.
- Observa y comenta con tu familia el video Como plantar una planta. Dibujos Educativos para niños. https://www.youtube.com/watch?v=yXJuhWQE_74
- Colorea, recorta, ordena la secuencia temporal y pégala sobre la línea.





Nombre: _____

Fecha: _____

Núcleo : Convivencia y Ciudadanía



Objetivo de Aprendizaje: Identificar objetos, comportamientos y situaciones de riesgo que pueden atentar contra su bienestar y seguridad, o la de los demás, proponiendo alternativas para enfrentarlas.

Experiencia de Aprendizaje:

- Observa y comenta en familia el video “Segurito - Juega Seguro”.

<https://www.dailymotion.com/video/x2yttjq>

- Reflexionar en familia sobre el significado del autocuidado.
- Colorea las imágenes que podrían dañar tu integridad física o la de tus pares.





Nombre:

Fecha: _____

Núcleo : Lenguajes Artísticos

Objetivo de Aprendizaje: Representar plásticamente ideas e intereses a través de la utilización de material de desecho.

Experiencia de Aprendizaje:

- Observa y comenta en familia el video Reciclaje para niños. Barney el camión.
<https://www.youtube.com/watch?v=cUyR9EoOY8>
- Reforzar en familia el significado de las 3 R.
- Recolecta en el hogar material reutilizable y crea libremente.
- Dibuja y colorea lo creado en el recuadro.





ARTICULACIÓN

Núcleo : Identidad y Autonomía

Objetivo de Aprendizaje: Manifestar disposición y confianza para relacionarse con algunos adultos y pares que no son parte del grupo o curso.

Experiencia de Aprendizaje:

- Participan los niños y niñas de los cursos respectivos en diversos juegos colectivos, con la finalidad de presentarse individualmente frente a sus pares.
- Educadoras realizan mediación intencionando la comunicación e integración de todos los alumnos.

La experiencia antes descrita, será desarrollada en nuestra unidad educativa (cuando nos reintegremos), por tal motivo solicitamos que su hijo(a) confeccione una tarjeta o dibujo, para ser regalado a un compañero según su elección, como cierre de la actividad.

Se adjunta el link del video La historia del niño que no tenía amigos. <https://www.youtube.com/watch?v=Tg1VEAgKNuI> para ser utilizado como estimulación para el desarrollo de la actividad, además de un material para la familia tendiente a fomentar el valor de la amistad. <https://www.guiainfantil.com/articulos/educacion/valores/como-fomentar-el-valor-de-la-amistad-en-los-ninos/>